

**Uputstvo za programiranje PRO TRACER ANL810K**  
**za SHARP ER - A457S / SF (verzija 01)**  
**UP06.01**

Podešavanje DEFAULT vrednosti



**1.**

Početak sekvence podešavanja



**10.**

Snimanje zadate vrednosti



**19.**

4



**28.**

Početak sekvence podešavanja



**2.**

Prefix poruke



**11.**

Početak sekvence podešavanja



**20.**

1



**29.**

Komunikacija: RS232




**3.**

0



**12.**

Prefix za EAN 8



**21.**

Snimanje zadate vrednosti



**30.**

Brzina RS232: 4800 baud



**4.**

2



**13.**

4



**22.**

Početak sekvence podešavanja




**31.**

Dužina podatka: 7 bita



**5.**

Snimanje zadate vrednosti



**14.**

6



**23.**

Prefix za UPC E



**32.**

Parnost podataka: ODD (neparna)



**6.**

Početak sekvence podešavanja



**15.**

4



**24.**

4



**33.**

Signalni protokol: RTS/CTS



**7.**

Prefix za EAN 13



**16.**

6



**25.**

5



**34.**

Sufiks poruke CR/LF




**8.**

4



**17.**

Početak sekvence podešavanja



**26.**

Snimanje zadate vrednosti




**35.**

Kraj sekvence podešavanja



**9.**

6



**18.**

Prefix za UPC A



**27.**