

**UPUTSTVO ZA UPOTREBU  
ELEKTRONSKE REGISTAR KASE  
MIKRO**

САДРЖАЈ

1.	НАПОМЕНЕ КОЈЕ СЕ ОДНОСЕ НА ПРАВНА АКТА.....	4
2.	ОСНОВНА ОБЕЛЕЖЈА.....	5
2.1.	ОСНОВНЕ КАРАКТЕРИСТИКЕ:.....	5
2.2.	ТЕХНИЧКЕ КАРАКТЕРИСТИКЕ:.....	5
2.4.	ПРЕКИДАЧ ЗА ПАЉЕЊЕ И ИНТЕРФЕЈСИ.....	5
3	ПРЕДГОВОР.....	6
7.	ЗАМЕНА ПАПИРНЕ РОЛНЕ.....	6
8.1.	ЗНАЧЕЊЕ ТАСТЕРА.....	7
9.	ШИФРЕ.....	8
10.	ПРИСТУП ( ЛОГОВАЊЕ) ОПЕРАТЕРА.....	8
11.	УНОШЕЊЕ КАРАКТЕРА.....	9
12.	БИРАЊЕ МОДА РАДА.....	9
13.	ПОДЕШАВАЊА У ПГМ МОДУ.....	10
13.1.	ПОДЕШАВАЊЕ ВРЕМЕНА.....	11
13.2.	ПОДЕШАВАЊЕ ДАТУМА.....	11
13.3.	БРИСАЊЕ КОД-ОВА (АРИКАЛА).....	11
13.4.	ПОДЕШАВАЊЕ ГУСТИНЕ ШТАМПАЊА.....	12
13.5.	ПОДЕШАВАЊЕ АРИКЛА (КОДА).....	12
13.6.	ПОДЕШАВАЊЕ ОДЕЉЕЊА.....	13
13.7.	ПОДЕШАВАЊЕ ПОРЕСКЕ СТОПЕ.....	14
13.8.	ПОДЕШАВАЊЕ ШИФРЕ.....	14
13.9.	ИЗВЕШТАЈ ПОДЕШАВАЊА.....	15
13.10.	ПОДЕШАВАЊЕ ТИПА БАР КОДА.....	15
13.11.	ПОДЕШАВАЊЕ ИМЕНА ОПЕРАТЕРА.....	15
13.12.	ОЧИТАВАЊЕ БАЗЕ.....	16
13.13.	ПОДЕШАВАЊЕ ЗАЛИХА.....	16
13.14.	ПОДЕШАВАЊЕ ЗАГЛАВЉА.....	17
13.15.	ПОДЕШАВАЊЕ РЕКЛАМНЕ ПОРУКЕ.....	17
13.16.	ПОДЕШАВАЊЕ СИСТЕМСКИХ ОПЦИЈА.....	17
14.	ОПЕРАЦИЈЕ ПРОДАЈЕ.....	18

## Uputstvo za upotrebu

---

14.1.	ПРИКАЗИВАЊЕ ВРЕМЕНА.....	19
14.2.	ПРОДАЈА АРТИКАЛА (КОДОВА).....	19
14.3.	СТОРНО ОПЕРАЦИЈА .....	19
14.4.	ДОДАВАЊЕ ГОТОВИНЕ У ФИОКУ ( БЕЗ ПРОДАЈЕ).....	20
14.5.	УЗИМАЊЕ ГОТОВИНЕ ИЗ ФИОКЕ ( БЕЗ ПРОДАЈЕ).....	20
14.6.	ПЛАЋАЊЕ У ГОТОВИНИ .....	21
14.7.	ПЛАЋАЊЕ ПОМОЋУ ЧЕКА.....	21
14.8.	ПЛАЋАЊЕ КРЕДИТНОМ КАРТИЦОМ.....	21
15.	ПРИМЕРИ ИЗВЕШТАЈА .....	22
15.1.	ФИСКАЛИИ ИЗВЕШТАЈИ.....	22
15.2.	Х МОД.....	23
15.3.	З МОД.....	23
16.	ПОРУКЕ ГРЕШКЕ.....	24
17.	ПРИЛОГ-ТИП БАР КОДА .....	27

## 1. НАПОМЕНЕ КОЈЕ СЕ ОДНОСЕ НА ПРАВНА АКТА

Регистар каса АРЕС је регистар каса са фискалним модулом и њено коришћење на територији Републике Србије је дозвољено у складу са одлуком Владе Републике Србије број \_\_\_\_\_

На основу члана 38 став 6 Закона о порезу на промет («Службени гласник РС» број 22/2002, 73/2001 и 80/2002) Влада Републике Србије је донела Уредбу о начину евидентирања промета преко регистар каса са фискалном меморијом и динамици увођења тих каса.

Овом уредбом уређује се начин евидентирања промета производа и услуга преко регистар каса са фискалном меморијом преко којих лица из члана 38 став 2. Закона о порезу на промет («Службени гласник РС» број 22/2002, 73/2001 и 80/2002) врше евидентирање промета производа, односно услуга, као и динамика увођења тих каса.

Регистар каса са фискалном меморијом је уређај за регистровање података о вредности продатих производа и извршених услуга који се на одговарајући начин саопштавају купцу, односно кориснику услуга, уз истовремено евидентирање на контролној траци и у фискалној меморији, о чему се израђују одговарајући извештаји.

Штампање података фискалне меморије мора се вршити преко папирне траке чији квалитет хартије омогућава читавање података најмање годину дана. Хартија за штампање података мора да има степен белине 85 % (мерен са ЕЛРЕПОН УНИ-7623/86), а степен глаткости 30мл (по БЕНДЕСТЕНУ УНИ-7623/1/II/86) и папирну подлогу Пх већи од 7.

Лице које врши промет производа на мало, односно промет услуга физичким лицима, евидентира преко фискалне касе сваки појединачно остварени промет, о чему купцу, односно кориснику услуга издаје фискални исечак.

Порески обвезник је дужан да сваких 12 месеци врши технички преглед касе.

Пре почетка коришћења фискалне касе, порески обвезник доставља организационој јединици Пореске управе обавештење о месту инсталирања фискалне касе, на образцу чији облик ближе одеђује министар.

**КАЗНЕНЕ ОДРЕДБЕ ЗА НЕПОШТОВАЊЕ ОВЕ УРЕДБЕ САДРЖАНЕ СУ У ЧЛАНУ 31, 32 И 33 УРЕДБЕ.**

## 2. ОСНОВНА ОБЕЛЕЖЈА


### 2.1. Основне карактеристике:

Одељења:	9
Артикал:	3000
Оператер:	4
Извештаји:	Дневни извештај, Периодични извештај, Пресек стања, КОД извештај, Извештај одељења, Извештај оператера, Извештај продаје, Месечни извештај
Дисплај оператера и купца	2 x LCD, 6 карактера ×8 бројева x 1 линија Ћирилични и латинични испис
Штампач:	APS MP-205, Тип штампача: Термални (један) Ширина папира: 27mm X 2 Максимални број карактера у реду 24. Ћирилична и латинична слова

### 2.2. Техничке карактеристике:

- Батерија: DC6V 3.2AH
- Пуњач: DC 6.9V 550mA
- Радна температура: -5~40C
- Влажност: 10%~85% R.H.
- Тежина: 6.5 kg (са фиоком)
- Тастатура: 30 тастера, равна, водоотпорна
- Тип штампача: Термални
- Брзина штампања: 40~50mm/s  
Димензије: 145,5x100x265 мм

### 2.4. Прекидач за паљење и интерфејси

Каса има два начина искључивања. Један је искључење помоћу прекидача (позиција прекидача ИСК) , а други је када помоћу тестера  из главног менија изберете мод » Каса искључена»,( у њему скоро да нема потрошње енергије).

На касу може бити прикључен бар код скенер и рачунар.

### 3 ПРЕДГОВОР

У случају грешке у раду на дисплеју ће се појавити порука ГРЕ и звук БИП. Притисните тастер **C** да би звук престао. У одељку [17](#) погледајте врсту грешке.

- 1) Каса може да уђе у »stand by» мод, тако да је и на овај начин могућа уштеда енергије. Прекидач за искључење на полеђини касе користите само када је каса искључена дужи временски период или у току сервисирања. Ако је каса искључена помоћу прекидача ИСК, треба да прође мин 4 минута до поновног укључења касе помоћу прекидача
- 2) Да би гарантовали сигурност података предлагемо Вам искључење касе помоћу мода «каса искључена». Немојте дуго да користите искључење касе помоћу прекидача ИСК. Приликом замене батерије увек искључите касу помоћу прекидача ИСК. Нова батерија се моће користити неколико година.
- 3) Немојте палити касу одмах након уношења из хладне (спољне) средине, у топлу. Упалите је након једног сата.
- 4) Користите касу у сувој и чистој просторији. (радни век се смањује у нечистом амбијенту).
- 5) При употреби баркод скенера формат података је следећи:  
Брзина преноса 9600, 8-битни податак , 1 стоп бит, без парити бита.
- 6) Касу можете користити и само помоћу батерије, међутим , уколико је могуће, користите је са пуњачем.
- 7) У случају слабе батерије (напон мањи од 6v ) каса ће емитовати БИП звук на сваких 5 секунди. У случају када је напон 5.8v, на дисплеју ће бити приказана порука СЛ БАТ. Потребно је одмах укључити пуњач батрерије.
- 8) Батерија ће се постепено празнити и ако је не користите. Пуните батерију најмање два пута годишње по 6 сати, ако је некористите.

### 7. ЗАМЕНА ПАПИРНЕ РОЛНЕ

Каса има термални штампач који омогућава истовремено штампање идентичних евидентираних података на фискалном исечку и контролној траци. Штампач има сензор за регистровање краја папирне траке. У случају да било који од два штампача остане без папира, на дисплеју биће приказана порука ПАПИР. Морате ставити нову ролну да би наставили евидентирање промета.

8.1. ЗНАЧЕЊЕ ТАСТЕРА

 ПАПИР	ИЗВЛАЧЕЊЕ ПАПИРА
 КАС#	Логовање оператера и избор мода
 СТОРНО	Сторнирање артикла и продаје
 ЦЕНА	Без функције
 С	Отказивање погрешне операције и грешке
 ФУНК	Избор функција тастера
 -% +%	Кретање кроз мени . Избор функција (напред и назад)
 КОД	Комбинује се са нумеричким тастерима, (шифра артикла)
 КР  ЧЕК	1. Плаћање путем кредитне картице 2. Плаћање путем чека
 УЛАЗ  ИЗЛАЗ	1. Додавање готовине у фиоку 2. Издавање готовине из фиоке
 X	1. Множење количине 2. Приказивање времена и датума
 -	Брисање последњег унетог карактера
 СУМА  НС	1. Приказивање укупне суме без затварања рачуна 2. Отварање фјоке без продаје
 ГОТ	1. Плаћање готовином 2. Улаз у функције

Тастери ОД1 , ОД2, ОД3, ОД4,ОД5, ОД6, ОД7 и ОД8 немају функцију.

## 9. ШИФРЕ

- 1) Шифра С мода:  
Шифра С мода се користи да би се приступило С моду. Ова шифра је непромељива и она је доступна једино сервисерима.
- 2) Шифра ПГМ, Х и З мода  
Ова шифра служи за приступ ПГМ, Х и З моду. Она је фабрички подешена на 0000. Након уласка у ПГМ мод, изаберите «Шифру подеси» да би је променили. Када је једном промените, увек морате уносити нову шифру да би приступили овим модовима.
- 3) Шифра оператора у РЕГ моду:  
Сваки рачун има идентификацију оператора и сваки оператор има своју шифру приступа. Фабричка вредност шифре оператора је 000. Након уласка у ПГМ мод, изаберите «Подеси име оператора» да би подесили шифре приступа за сваког оператора.

## 10. ПРИСТУП (ЛОГОВАЊЕ) ОПЕРАТЕРА

**Није могуће урадити ни једну операцију ако оператор није улогован.**

Ова регистар каса подржава рад 4 оператора. Сваки оператор има своју код, означен бројвима од 1 до 4, своје име и шифру.

Приступ оператора се врши на следећи начин:

Унесите број оператора (Н), притисните

1. Унесите шифру оператора (ННН), притисните **ГОТ** Фабричка шифра оператора је 000.



## 11. УНОШЕЊЕ КАРАКТЕРА

Уношење карактера је потребено приликом уношења ИД кода, имена артикла, имена оператера. Начин уношења артикла је следећи:

Када се на дисплеју прикаже порука «изабери поруку» притисните или да би се приказали карактери. На дисплеју ће бити приказано по 6 карактера. Притискањем тастера или пронађите карактер који желите да унесете. Користите нумеричке тастере од 1 до 6 да изаберете карактер.



Притисните тастер да изаберете дебљину карактера.

Притисните тастер да обришете последњи унети карактер.

Број селктованих карактера приказује се на десној страни дисплеја.

Ако желите да унесете карактере ADFH, притисните тастере да изаберете ADF, а онда притисните и у следећем екрану притисните да би изабрали H. Притисните да потврдите подешавање и изађете.

## 12. БИРАЊЕ МОДА РАДА

Каса омогућава рад у 6 различитих модова рада.

По укључењу касе унесите шифру оператера.

Притисните тастер да би изабрали мод у којем ћете радити:

**РЕГ** мод служи за продају.

**Х и З** мод служи за штампање извештаја.

-У Х моду, тотали продаје се не анулирају након штампања извештаја, а следеће суме продаје се додају на претходну.

Извештаји у Х моду нису фискални.

-У З моду, тотали продаје се анулирају након издавања извештаја.

Фискални извештаји се штампају у З моду.


**ПГМ** је мод намењен за подешавања.

**С** мод је сервисни мод доступан искључиво сервисерима, тако да све функције могуће у овом моду су део сервисног упутства.





**Каса искључена** је мод за искључење касе.

Да би изабрали жељени мод притисните тастер , а улазак у мод потврдите притиском тастера . Уколико желите да приступите РЕГ моду притисните тастер

### 13. ПОДЕШАВАЊА У ПГМ МОДУ

- Приступ неким функцијама у ПГМ моду могућ је након издавања дневног извештаја у З моду.
- Ако се појави грешка чуће се дуг БИП звук, а на дисплеју ће се појавити порука ГРЕ . Притисните тастер  да би зауставили звук.
- Подешавања у ПГМ моду се могу вршити на два начина:
  1. Помоћу програма менаџер NNP381PM.exe (погледајте упутство за коришћење овог програма)
  2. Путем тастатуре касе . Операције подешавања путем тастатуре касе описане су у овом одељку.

#### Изаберите ПГМ мод рада (описану одељку 12)

Након тога унесите шифру 0000 (фабричка вредност) и притисните  поново да би приступили ПГМ моду. Користите тастере  или   Да би изабрали жељену функцију у ПГМ моду.





#### ПГМ мод пружа следеће функције:

- Време подеси ( у оквиру +/-1 сат)
- Датум подеси
- Обриши КОД
- Густину штампања подеси
- КОД подеси
- Одељење подеси
- Пореску стопу подеси
- Шифру подеси
- Извештај подешавања
- Тип бар кода подеси
- Име опаратера подеси
- Очитавање базе
- Залихе подеси
- Рекламу подеси
- Заглавље подеси
- Системску опцију подеси

### 13.1. Подешавање времена

**Подешавање времена је могуће након издавања дневног извештаја.**

Подешавање времена је могуће само у оквиру +/- 1 сата и то приликом преласка са летњег на зимско рачунање времена и обрнуто.





1. Користите тастере  или  да би изабрали функцију «Време подеси» и притисните тастер .
2. Након што се на дисплеју појави порука « Време (ЧЧ) унеси», унесите час на који желите да промените време (сат времена унапред или уназад од тренутног) и притисните .

Уколико приметите било какво одступање времена које показује ваша каса и стварног времена позовите сервис.

### 13.2. Подешавање датума

**Подешавање датума је могуће након издавања дневног извештаја.**







Датум можете подесити на следећи начин:

1. Притисните тастер  или  да изаберете функцију « Датум подеси» и притисните  да би ушли у ову функцију.
2. Након поруке:»ДДММГГГГ«, унесите датум и притисните  да потврдите подешавање. ДД означава дан ( 1-31), ММ месец (1-12) и ГГГГ годину.

Унети датум не може бити старији од датума фискализације нити од последњег издатог дневног извештаја.

### 13.3. Брисање КОД-ова (артикала)

**Артикле је могуће обрисати из базе података након издавања дневног извештаја.**



1. Притисните тастер  или  да би изабрали функцију «Обриши КОД», а затим притисните тастер .
2. Након тога каса ће понудити две могућности: «од...до»или «све». Употребите тастере  или  да би направили избор опсега артикала које желите да обришете и притисните .
- 2.1- Ако сте изабрали «од...до..», укуцајте број КОДова које желите да обришете. Опсег КОДова је од 0001 до 3000

Пример:Обришите КОД 1 до КОД 9, унесите 00010009 (прве четири цифре означавају први редни број КОДа, последње четири цифре означавају задњи КОД)

2.2 Ако изаберете «све» тада ће сви КОД-ови бити обрисани (1 - 3000)

### 13.4. Подешавање густине штампања



Ова каса подржава различите нивое густине штампања и то од 1 до 9. '1' је најсветлије, али и најбрже штампање, а 9 је супротно. Фабрички је густина штампања подешена на ниво 5.

1. Притисните тастер  или **ФУНК**  да би изабрали функцију «Густину штампања подеси», а затим притисните тастер **ГОТ**.
2. Након што се на дисплеју прикаже порука «Унесите ниво густине» унесите број од 1 до 9 и притисните тастер **ГОТ** да би потврдили подешену густину штампања.

### 13.5. Подешавање артикла (КОДа)

Артикли могу бити учитани помоћу рачунарског програма (NNP381PM.exe) и подешени помоћу тастауре касе. Ако уносите артикле путем тастатуре пратите следећу процедуру:

**Важно: Пре подешавања артикла морате подесити пореске стопе и одељења.**

1. Користите тастере  или **ФУНК**  да би изабрали функцију « КОД подеси» и притисните тастер **ГОТ** да би јој приступили.
2. Након што се појави порука «Бар код унеси», унесите код производа помоћу тастатуре или бар код скенера (мање или једнако 13 јединица), и притисните тастер **ГОТ**.
3. Након поруке: « Залихе унеси », унесите залихе артикла и притисните **ГОТ**.
4. Након поруке: » Цену КОД - а (0-99999999) унеси «, унесите цену артикла. Можете максимално унети 8 бројева. Максимална вредност је 999999,99. Притисните тастер **ГОТ**.
5. Након поруке : « Име КОДа изабери ». Унесите име артикла (погледајте поглавље 11 за уношење карактера.) Можете унети максимално 18 карактера. Притисните **ГОТ**.

6. Након поруке :» Везу са одељ (1~9) унеси », унесите број одељења у зависности од пореске групе са којом је одељење повезано и притисните **ГОТ**

Притисните тастер **С** да напустите подешавања.

- 1) **Име артикла, као и његову везу са одељењем, могуће је мењати једино након издавања дневног извештаја. Цена артикла се може мењати увек, без обзира на дневни извештај.**
- 2) **Назив артикла треба да садржи и јединицу мере. Јединица мере се од назива артикла одваја знаком дељења (/).**
- 3) **Уношење залиха није обавезно. Уколико не унесете залихе на извештајима ће количина артикала бити приказана са – знаком.**

### 13.6. Подешавање одељења

**Подешавање одељења могуће је вршити након издавања дневног извештаја.**

Одељења могу бити учитана помоћу рачунарског програма (NNP381PM.exe) и подешена помоћу тастатуре касе. Ако одељења подешавате путем тастатуре следите следећу процедуру:

1. Користите тастере **-%** или **ФУНК -%** да би изабрали функцију «Одељење подеси» и притисните тастер **ГОТ** да би јој приступили.
2. Након што се појави порука «Број одељења (1-9) унеси» , унесите број одељења и притисните тастер **ГОТ**
3. Након поруке : « Име одељења изабери ». Унесите име артикла (погледајте поглавље 11 за уношење карактера) . Можете унети максимално 18 карактера. Притисните **ГОТ**
4. Након поруке :» Пореску групу (1~9) унеси », унесите број пореске групе са којом је одељење повезано. Притисните **ГОТ**

1- А	4 - Ђ	7- И
2 - Г	5 -Е	8- Ј
3 - Д	6- Ж	9- К

Притисните тастер **С** да напустите подешавања.

### 13.7. Подешавање пореске стопе

**Могуће је мењати пореске стопе тек након издавања дневног извештаја**

Каса подржава рад са 9 пореских стопа (група)

Износ пореске стопе може бити између 0,00 % и 99.99%.

Пореске групе су класификоване према Уредби на следећи начин:

А – Производи ослобођени пореза на промет

Г – Услуге ослобођене пореза на промет

Д - Производи на које се плаћа порез на промет, сем цигарета, алкохола и кафе.






Ђ – Услуге на које се плаћа порез на промет


Е - Производи који спадају у цигарете, алкохолна пића и кафу.

Ж, И, Ј, К се не користе.

**Максимални број промена пореских стопа је 30.**

Пореске стопе могу бити учитана помоћу рачунарског програма (NNP381PM.exe) и подешена помоћу тастауре касе. Ако пореске стопе подешавате путем тастатуре следите следећу процедуру:

1. Притисните тастер  или  да би изабрали функцију « Порску стопу подеси» и притисните тастер .
2. Након поруке «Унеси износ пореске стопе А », унесите износ пореске стопе А (максимално 4 броја) и притисните .
3. Након поруке «Унеси износ пореске стопе Г », унесите износ пореске стопе Г (максимално 4 броја) и притисните  ...и тако редом за све пореске стопе.

Уношење пореских стопа које се не користе ( Ж, И, Ј, К) врши се само притискањем тастера  ( без уноса износа). Овако унета пореска стопа ће бити одштампана као \*\*, \*\* %



### 13.8. Подешавање шифре

ПГМ, Х и З мод имају исте шифре. Ако их једном промените, морате стално користити нову шифру да би приступили овим модовима. Да би променили шифру пратите следећу процедуру: (Фабричка вредност ове шифре је 0000 ).

1. Притисните тастер  или  да би изабрали функцију « Шифру подеси» и притисните тастер .



2. Након поруке «Унесите стару шифру», унесите стару шифру и **ГОТ** притисните
3. Након поруке «Унесите нову шифру», унесите нову шифру и **ГОТ** притисните
4. Након поруке «Унесите нову шифру поново», унесите нову шифру шифру да би потврдили.

### 13.9. Извештај подешавања

Притисните тастере  или **ФУНК**  да би изабрали функцију «Извештај подешавања» и притисните **ГОТ** да би јој приступили. Притисните поново тастер **ГОТ** да би одштампали извештај подешавања. Извештај подешавања садржи податке о подешеним одељењима, пореским стопама, бар кодовима и густини штампања.



### 13.10. Подешавање типа бар кода

Каса подржава EAN бар код са 13 кодова и 8 кодова. За EAN-13 код, када је прва цифра 2 значи да се ради о унутрашњем бар коду. Десет типова унутрашњих бар кодова постоји (почевши са 20 до 29). Они могу бити изабрани између 36 типова бар кода. Погледајте додаток у одељку 17.

1. Притисните тастер  или **ФУНК**  да би изабрали функцију «Бар код подеси» и притисните **ГОТ**
2. Након поруке «Почетни код бар кода (20~29) унеси», унесите 2 броја бар кода, притисните **ГОТ**
3. Након поруке: «Тип бар кода унеси (0~36)», унесите тип бар кода и притисните тастер.

### 13.11. Подешавање имена оператера

Имена оператера могу бити учитана помоћу рачунарског програма (NNP381PM.exe) и подешена помоћу тастауре касе. Ако име оператера подешавате путем тастатуре следите следећу процедуру:

1. Користите тастере  или **ФУНК**  да би изабрали ову функцију и притисните тастер **ГОТ**
2. Након поруке «Број оператера унеси», унесите број од 1 до 4, као код оператера и притисните тастер **ГОТ**

3. Након поруке: «Шифру оператора унеси (000~999)», унесите шифру оператора (Дужина шифре је максимално 3 јединице) и притисните **ГОТ**
4. Након поруке: «Име оператора унеси» унесите име оператора. (У поглављу 12 објашњено је уношење карактера). Притисните **ГОТ** да би завршили подешавање.

### 13.12. Очитавање базе

Помоћу ове функције можете одштампати базу података артикала (бар код, име, цену ар **-%** **+%** ла, п **ФУНК** **-%** **+%** -опу)

1. Користите тастере **-%** **+%** или **ФУНК** **-%** **+%** да би изабрали функцију «Очитавање базе» и притисните тастер **ГОТ**

2. Након поруке : «Унесите први и последњи број КОДа», унесите први и последњи број артикла чије податке желите да прочитате.

Ако желите да штампате артикле од броја 1 до 8 унесите:

00010008

Ако желите да штампате све артикле унесите 1 и притисните **ГОТ**

**Важно:** 1. Најмање један број мора бити унет као почетни КОД број

2. Почетни број може бити унет са од 1 до 4 цифре, док последњи број мора имати 4 цифре. (нпр. 0003).

3. Не мора се унети последњи број КОДа, у том случају штампају се сви артикли од почетног задатог, па до артикла са бројем 3000.

### 13.13. Подешавање залиха

Уколико желите да пратите залихе артикала помоћу ове функције можете додавати или смањивати њихово стање.

1. Користите тастере **-%** **+%** или **ФУНК** **-%** **+%** да би изабрали функцију «Залихе подеси» и притисните тастер **ГОТ**

2. У овој функцији постоје две опције додавање и смањење залиха. Изаберите опцију коју желите и притисните тастер **ГОТ**

3. Након поруке «Бар код унеси» унесите бар код артикла чије залихе мењате и притисните **ГОТ**

4. Након поруке «Унесите смањење» или «Унесите повећање» унесите количине које желите да додате или смањите и притисните тастер **ГОТ** да би завршили подешавање.



### 13.14. Подешавање заглавља

У заглављу фискалног исечка можете подесити име ваше продавнице, адресу, број телефона.

Заглавље може бити подешено помоћу рачунарског програма (NNP381PM.exe) и п<sup>-%</sup>а<sup>+%</sup>ћу тастауре касе. Ако име заглавље подешавате путем тастатуре следите следећу процедуру:

1. Користите тастере <sup>-%</sup> или **ФУНК** <sup>-%</sup> да би изабрали ову функцију и притисните тастер **ГОТ**
2. Након поруке «Број линије (1-4) изабери» унесите број линије и притисните **ГОТ**
3. Након поруке : «Изабери поруку», напишите поруку и притисните **ГОТ** да би потврдили. (погледајте одељак 11)

### 13.15. Подешавање рекламне поруке

Као рекламну поруку на фискалном исечку можете подесити неку вашу рекламу.

4 линије су резервисане за рекламу. Корисник може подесити прве 2 линије рекламе. У трећој линији штампа се порука «инфо- није фискални» на нефискалним документима. У 4 тој линији штампа се број и име оператера.

Рекламу подесите на следећи начин:

1. Користите тастере <sup>-%</sup> или **ФУНК** <sup>-%</sup> да би изабрали функцију «Рекламу подеси» и притисните тастер **ГОТ**
2. Након поруке «Број линије (1-4) изабери» унесите број линије и притисните **ГОТ**
3. Након поруке «Изабери», напишите рекламну поруку и притисните тастер **ГОТ** (погледајте одељак 11)

### 13.16. Подешавање системских опција

1. Користите тастере <sup>-%</sup> или **ФУНК** <sup>-%</sup> да би изабрали ову функцију и притисните тастер **ГОТ**
2. Након поруке: «Системску опцију унеси», унесите двоцифрен број. Прва цифра може бити од 1~8, а друга од 0~1. И притисните **ГОТ** да потврдите.

Значења бројева су следећа:

1 0 = РЕЗЕРВИСАНО

1 = РЕЗЕРВИСАНО

2 0 = РЕЗЕРВИСАНО

1 = РЕЗЕРВИСАНО

3 0 = РЕЗЕРВИСАНО

1 = РЕЗЕРВИСАНО

4 0 = Уношење суме пре притискања тастера **гот** није обавезно.

1 = Уношење суме пре притискања тастера **гот** је обавезно

5 0 = Обриши бројач Извештаја готовине у каси, након дневног извештаја

1 = Небриши бројач Извештаја готовине у каси, након дневног извештаја

6 0 = Обриши бројач Извештаја оператера, након издавања дневног извештаја

1 = Небриши бројач Извештаја оператера, након издавања дневног извештаја

7 0 = Обриши бројач Извештаја продаје, након издавања дневног извештаја

1 = Небриши бројач Извештаја продаје, након издавања дневног извештаја

8 0 = РЕЗЕРВИСАНО

1 = РЕЗЕРВИСАНО

1) Све фабрике вредности су 0.

2) За ознаке од 1 до 5, фабричка вредност је 0. Ако се подеси на 1, систем ће питати «Обриши бројач» (1: да, 2: не)

## 14. ОПЕРАЦИЈЕ ПРОДАЈЕ

Притисните тастер **C** да би ушли у РЕГ мод. У овом моду могуће су операције продаје.

**Важно:** Каса ће емитовати БИП звук континуирано у случају да се појави грешка, а на дисплеју ће се појавити ГРЕ. Притисните тастер **C** да зауставите звук.

Све вредности производа, као и пореских стопа заокружене су на две децимале.

#### 14.1. Приказивање времена

Притисните тастер **x** да би приказали време, напон и верзију програма на дисплеју.

#### 14.2. Продаја артикала (КОДова)

КОД тј, артикал је основна јединица продаје. Сваки артикал има свој бар код. Продаја се врши уношењем бар кода артикла и притискањем тастера КОД. Пример:

- Продаја артикла чији је бар код број 3 :

**3** **КОД**

-Продаја различитих количина артикла:

Унесите количину , притисните знак множења, унесите баркод КОДа

( 2 комада артикла чији је бар код 3.)

**2** **x** **3** **КОД**

-Приказивање укупне суме пре затварања рачуна

Притисните тастер **СУМА**  
**НС**

-Унесите уплаћени износ (нпр 1000,00 динара)

- Затворите рачун притском тастера **ГОТ**

Уколико користите бар код скенер није потребан унос бар кода путем тастатуре.

#### 14.3. Сторно операција

Сторнирање је могуће само док је рачун отворен.

(било да сте направили грешку у куцању или муштерија жели да врати артикал не можете га сторнирати уколико сте затворили рачун)

Пример 1: сторнирање једног артикла

Унесите баркод артикла и притисните тастер КОД

**digitron ist**

**Fiškal**

**2** **x** **3** КОД  
**9** **x** **4** КОД

Поништи задњу продају **СТОРНО**  
(Уколико не сторнирате последњи артикал, користите тастере  
и одговарајући КОД, да би изабрали артикал)  
који желите да сторнирате)

**C** **СТОРНО**

Притисните тастер **СТОРНО**

Затворите рачун

Притисните тастер **ГОТ**

Пример 2: Сторнирајте целу трансакцију.

Унесите бар код артикла и притисните тастер КОД

**3** КОД  
**4** КОД

Сторнирај целу трансакцију **1 1 1** **СТОРНО**

#### 14.4. Додавање готовине у фиоку ( без продаје)

Да би додали новац у фиоку, без продаје, урадите следеће:  
Унесите износ новца који додајете (нпр 200,00 дин) и притисните  
тастер УЛАЗ.

**2** **00** **00** **УЛАЗ**  
**ИЗЛАЗ**

#### 14.5. Узимање готовине из фиоке ( без продаје)

Да би узели новац из фиоке, без продаје, урадите следеће:  
Унесите износ новца који узимате из фиоке (нпр.200,00 дин) и  
притисните тастер ИЗЛАЗ.

**2** **00** **00** **ФУНК** **УЛАЗ**  
**ИЗЛАЗ**

#### 14.6. Плаћање у готовини

Унесите баркод **3** КОД  
Притисните КОД **4** КОД  
Затворите рачун **1** **00** **00** **ГОТ**

#### 14.7. Плаћање помоћу чека

Унесите баркод **3** КОД  
Притисните КОД **4** КОД  
Приказивање суме  
за уплату **СУМА**  
**НС**  
Плаћање путем чека **ЧЕК**  
**КР**

#### 14.8. Плаћање кредитном картицом

Унесите баркод **3** КОД  
Притисните КОД **4** КОД  
Плаћање путем  
Кредитне картице **ФУНК** **ЧЕК**  
**КР**

## 15. ПРИМЕРИ ИЗВЕШТАЈА

### 15.1. Фискални извештаји

1. Дневни извештај- читава укупан евидентирани промет у току дана. Обавезно га одштапати га на крају сваког радног дана и чувати у књизи дневних извештаја. Максималан број дневних извештаја је 1830. За број преосталих извештаја мањи од 50, на дисплеју ће бити приказана порука БП. Након издавања максималног броја дневних извештаја забрањено је даље евидентирање промета (каса неће одобрити ни једну операцију сем читања фискалне меморије)

2. Периодични извештај –читава евидентирани промет од датума до датума

3. Пресек стања- читава евидентирани промет од последњег дневног извештаја до датог тренутка)

Фискални извештаји садрже фискални лого.

Не фискални извештаји имају поруку ИНФО-НИЈЕ  
ФИСКАЛНИ.

Напомена:




Примери свих извештаја су приказани на странама од 29 до 36.

Х и З мод служи за штампање извештаја. Разлика између њих је :


-У Х моду, тотали продаје се не анулирају након штампања извештаја, а следеће суме продаје се додају на претходну.

Извештаји у Х моду нису фискални.

-У З моду, тотали продаје се анулирају након издавања извештаја. Фискални извештаји се штампају у З моду.

1. У главном менију користите тастере  или  да би изабрали Х или З мод и притисните тастер 

2. Унесите шифру мода ( фабричка вредност је 000) и 

2. Изаберите извештај који желите да одштапате и притисните тастер 

По притискању овог тастера неки извештаји ће бити одмах одштампани, а неки ће тражити додатни унос података.

### 15.2. X МОД

**У X моду се могу издати следећи извештаји:**

1. **Дневни X извештај** – не фисклани извештај дневног промета
2. **X код извештај**- извештај артикала .Изаберите опсег артикала од до. Формат за унос је 4 цифре за први, а 4 за последњи број. Први број може бити и са мање цифара. Последњи број мора бити са 4 цифре) и притис **ГОТ**
3. **Штампај КОД по пореској стопи**- извештај продатих артикала по пореској стопи. Изаберите редни број пореске стопе за коју желите да одштампате артикле и притисните **ГОТ**
4. **X извештај одељења**- извештај продаје по одељењима
5. **Извештај готовине у каси**- за проверу готовине у фиоци
6. **Извештај оператера**- Извештај промета евидентираног од стране одређеног оператера.
7. **Извештај продаје**-извештај укупне продаје
8. **Поруке**-за штампање свих програмских порука.

### 15.3. 3 МОД

**У 3 моду се могу издати следеће извештаји:**

1. **Дневни извештај**- извештај дневног промета
2. **Периодични извештај** –очитавање евидентираног промета у одређеном периоду. Да би одштампали периодични извештај унесите од датума до датума за који желите да одштампате извештај (формат ДДММГГДДММГГ).и притисните **ГОТ** На овај начин можете издати месечне, тромесечне, годишње извештаје.
3. **Месечни извештај**-очитавање промета у одређеном месецу. Да би одштампали месечни извештај унесите редни број месеца за који желите да оштампате извештај у формату ММГГГГ (не може се унети текући месец)и притисните **ГОТ**
4. **Пресек стања**-за очитавање евидентираног промета од последњег дневног извештаја до датог тренутка.
9. **5.3 код извештај**- извештај артикала .Изаберите опсег артикала од до. Формат за унос је 4 цифре за први, а 4 за последњи број.

Први број може бити и са мање цифара. Последњи број мора бити са 4 цифре) и притисните

**6.3 извештај одељења-извештај продаје по одељењима**

## 16. ПОРУКЕ ГРЕШКЕ

Појава грешке се манифестује поруком грешке на дисплеју и БИП звуком . Притисните тастер С, да би звук престао и проверите значење поруке. У случају појаве грешке везане за фискалну меморију или ситемске грешке (1ФЕ, 2ФЕ или 3 ФЕ) позовите сервис.

1. Одбија ову функцију	Ова функција није дозвољена
2. Оператер није повезан или грешка у вези	Оператер није повезан или грешка у логовању
3. Грешка уноса	Погрешан унос
4. Бр оператера погрешан	Погрешан број оператера
5. Количина погрешна	Погрешан унос количине (проверите формат уноса)
6. Забрана исправке	Забрањено вршити исправке
10. Забрана сторнирања	Забрањено сторнирање
11. Погрешан унос	Погрешно унет износ (максималан унос је 11 цифара)
13. Одбијена веза са вагом	Не постоји веза са вагом или грешка у вези
14. Забрана притискања тастера гот	Забрањено притискање тастера ГОТОВИНА ( у овој операцији није дозвољено притискање овог тастера)
15. Забрана притискања тастера кредит	Забрањено притискање тастера КРЕДИТ ( у овој операцији није дозвољено притискање овог тастера)
16. Забрана притискања тастера	Забрањено притискање тастера



чек	ЧЕК ( у овој операцији није дозвољено притискање овог тастера)
17. Одштампајте дневни извештај	Да би приступили функцији прво одштампајте дневни извештај
18. Грешка шифре	Погрешна шифра
19. Грешка подешавања времена	Грешка у подешавању времена ( проверите формат уноса)
20. Грешка уноса баркода	Бар код је погрешно унешен
21. Грешка уноса датума	Датум је погрешно унешен (проверите формат уношења )
23.Забрана штампања дневног извештаја	Забрањено је штампање дневног извештаја у овој функцији
24. 100 артикала највише на рачуну	Један рачун може да садржи највише 100 артикала
25.Није ресетован	Ресет није урађена
26.Бар код још није учитан	Унесите бар код
29. Грешка шифре	Погрешна шифра је унешена
30. Девни извештај није одштампан	Одштампајте дневни извештај пре него приступите функцији
31. Простор КОДа биће пун	Скоро попуњена база података артикала
32. Грешка уноса података	Погрешно унешен податак
33. Овај бр оператера постоји	Већ постоји овај број оператера
34.Меморија за оператере пуна	Попуњен број оператера
35.Погрешна тежина	Погрешно унета тежина (провери формат уноса)
36. Каса у продаји	Каса у продаји (рачун није затворен)
37. Превише готовине у фиоци	Превише готовине у фиоци
39. Недовољно готовине у каси	Недовољно готовине у каси
40. Превише додате готовине	Превише додате готовине у касу
41. Превише узете готовине	Превише узете готовине из касе

**Uputstvo za upotrebu**

42. Артикал није нађен	Не постоји овај артикал у бази података
44. Грешка цена	Цена унета погрешно (проверите формат уноса)
45. Превише КОДова	Превише унетих КОДова
46. Фис ИД мора бити са 2 карактера	Фискални ИД мора бити са 2 карактера (проверите формат уноса)
47. Фис ИД и код подешени	Фискални ИД и код подешени (само један пут се подешавају)
48. Погрешан фис код	Погрешан унос фискалног кода (проверите формат)
50. ПИБ подешен	ПИБ је већ подешен (само једном се подешава)
51. ПИБ погрешан	Погрешан ПИБ (проверите формат уноса)
52. Одбијен упис у фискалну меморију	Одбијен упис у фискалну меморију
53. Погрешна пореска стопа	Погрешна пореска стопа (проверите формат пореске стопе)
54. Простор за одељ пун	Попуњена одељења
55. Простор за пор стопе пун	Урађен максимални број измена пореских стопа
56. Грешка фис кода	Погрешан унос фис кода
57. Фискална меморија пуна	Попуњена фискална меморија
58. Грешка уписа у фис меморију	Грешка уписа у фис меморију
59. Грешка податка у фис. меморији	Грешка уписа у фискалну меморију
61 Само читавање фм	Дозвољено је једино читавање фискалне меморије
62. Штампач без папира	Штампач без папира (ставите папир)
63. Штампач бр1 без папира	Штампач бр1 без папира (ставите папир)

## Uputstvo za upotrebu

64. Штампач бр2 без папира	Штампач бр2 без папира (ставите папир)
66. Погрешна команда	Задата команда је погрешна
67. Грешка плаћања картицом	Грешка у плаћању путем кр. картице
68. Грешка ресетовања	Грешка у ресетовању (завршите ресетовање)
73. Фис код и бр није подешен	Подесите фискални код и број
74. ПИБ није подешен	Подесите ПИБ
75. Пореска група није подешена	Подесите пореску групу
76. Фискална меморија замењена	Фискална меморија замењена (потребан ресет и фискализација)
77. Макс број ресета	Урађен максималан број ресета
83. Сума већа од 11 цифара	Максималне суме су са 11 цифара
1ФЕ	Грешка уређаја (проверите штампач, дисплеј, фиоку)
2ФЕ	Грешка фискалне меморије
3ФЕ	Грешка РАМ меморије (није 4Мбита)

Изостављени редни бројеви порука се не користе.

## 17. ПРИЛОГ - ТИП БАР КОДА

Каса подржава рад 13 ЕАН-кода. када је прва цифра 2 тај тип бар кода је интерни. Поселдњи код служи за проверу (S). Постоји 19 интерних кодова, које почињу са 2X(20~29), и 37 типова кода. У табели дати су сви кодови, где је С код, Q количина или тежина. тип бар кода се подешава у ПГМ моду.

Тип бар кода	Почетн и код	Код	Тежина или количина	Провера
0	2X	C	QQQQQQQQQ	S
1	2X	C	QQQQQQQQ.Q	S
2	2X	C	QQQQQQQ.QQ	S

**Uputstvo za upotrebu**

3	2X	C	QQQQQQ.QQQ	S
4	2X	CC	QQQQQQQQ	S
5	2X	CC	QQQQQQQ.Q	S
6	2X	CC	QQQQQQ.QQ	S
7	2X	CC	QQQQQ.QQQ	S
8	2X	CCC	QQQQQQQ	S
9	2X	CCC	QQQQQQ.Q	S
10	2X	CCC	QQQQQ.QQ	S
11	2X	CCC	QQQQ.QQQ	S
12	2X	CCCC	QQQQQQ	S
13	2X	CCCC	QQQQQ.Q	S
14	2X	CCCC	QQQQ.QQ	S
15	2X	CCCC	QQQ.QQQ	S
16	2X	CCCCC	QQQQQ	S
17	2X	CCCCC	QQQQ.Q	S
18	2X	CCCCC	QQQ.QQ	S
19	2X	CCCCC	QQ.QQQ	S
20	2X	CCCCCC	QQQQ	S
21	2X	CCCCCC	QQQ.Q	S
22	2X	CCCCCC	QQ.QQ	S
23	2X	CCCCCC	Q.QQQ	S
24	2X	CCCCCC	QQQ	S
25	2X	CCCCCC	QQ.Q	S
26	2X	CCCCCC	Q.QQ	S
27	2X	CCCCCC	0.QQQ	S
28	2X	CCCCCC	QQ	S
29	2X	CCCCCC	Q.Q	S
30	2X	CCCCCC	0.QQ	S
31	2X	CCCCCC	0.0QQ	S
32	2X	CCCCCC	Q	S
33	2X	CCCCCC	0.Q	S
34	2X	CCCCCC	0.0Q	S
35	2X	CCCCCC	0.00Q	S
36	2X	CCCCCC		S

Продаја артикала чија је јединица мере килограм  
У ПГМ моду подесите тип бар кода 19, са почетним кодом 27.

**digitron ist** **Fiškal**

## Uputstvo za upotrebu

Ако желите да продате 2,5 кг јабука чији је бар код 12345 унесите следећи бар код и притисните ГОТ:2712345025009 ГОТ

У овом примеру «27» је почетни код бар кода, «12345» је код артикла, «02500» је тежина а «9» је контролна цифра.


### Изглед дневног извештаја:

=====	← Сепаратор извештаја
ДРАГСТОР МИНИ	← Назив продајног места
Продавница бр.1	← Адреса продајног места
Бул. велики 100	
11120 Београд	
ПИБ:100000001	← Порески идентификациони број
ИБФМ:АА123450	← Идентификациони број фискалног модула
-----	← Сепаратор блока
Дневни извештај	← Назив извештаја
-----	← Сепаратор блока
УР: 7	← Укупан број ресета
БР: 2	← Број ресета у извештајном периоду
06.06.04-08:05 Н	← Датум, време и тип ресета
06.06.04-13:10 Б	← Датум, време и тип ресета
-----	← Сепаратор блока
УС: 3	← Укупан број промена пореских стопа
БС: 1	← Број промена пореских стопа у извештајном периоду
06.06.2004-07:45	← Датум и време промене пореских стопа
СА: 0,00%	← Вредност пореске стопе "А" у процентима после промене
СТ: 15,00%	← Вредност пореске стопе "Г" у процентима после промене
СД: 15,00%	← Вредност пореске стопе "Д" у процентима после промене

## Uputstvo za upotrebu

СЂ: 15,00%	← Вредност пореске стопе "Ђ" у процентима после промене
СЕ: 15,00%	← Вредност пореске стопе "Е" у процентима после промене
СЖ: **, **%	← Вредност пореске стопе "Ж" је недефинисана
СИ: **, **%	← Вредност пореске стопе "И" је недефинисана
СЈ: **, **%	← Вредност пореске стопе "Ј" је недефинисана
СК: **, **%	← Вредност пореске стопе "К" је недефинисана
-----	← Сепаратор блока
ПА: 0,00	← Износ пореза по пореској стопи "А"
ПГ: 782,61	← Износ пореза по пореској стопи "Г"
ПД: 1.531,19	← Износ пореза по пореској стопи "Д"
ПЂ: 1.272,24	← Износ пореза по пореској стопи "Ђ"
ПЕ: 1.696,84	← Износ пореза по пореској стопи "Е"
ПЖ: 0,00	← Износ пореза по пореској стопи "Ж"
ПИ: 0,00	← Износ пореза по пореској стопи "И"
ПЈ: 0,00	← Износ пореза по пореској стопи "Ј"
ПК: 0,00	← Износ пореза по пореској стопи "К"
ПТ: 5.282,88	← Износ укупног пореза у извештајном периоду (и.п.)
-----	← Сепаратор блока
ЕА: 7.000,00	← Вредност промета по пореској стопи "А"
ЕГ: 6.000,00	← Вредност промета по пореској стопи "Г"
ЕД: 11.739,12	← Вредност промета по пореској стопи "Д"
ЕЂ: 9.753,84	← Вредност промета по пореској стопи "Ђ"
ЕЕ: 13.009,08	← Вредност промета по пореској стопи "Е"
ЕЖ: 0,00	← Вредност промета по пореској стопи "Ж"
ЕИ: 0,00	← Вредност промета по пореској стопи "И"
ЕЈ: 0,00	← Вредност промета по пореској стопи "Ј"
ЕК: 0,00	← Вредност промета по пореској стопи "К"
ЕТ: 47.502,04	← Вредност укупног промета
-----	← Сепаратор блока
06.06.2004-20:40	← Датум и време сачињавања дневног извештаја

## Uputstvo za upotrebu

БИ: 121831-121994	← Редни број првог и последњег фискалног исечка у и.п.
БД: 1820	← Редни број дневног извештаја
БП: 10 	← Број преосталих дневних извештаја и фискални лого

### Изглед периодичног извештаја:


===== ДРАГСТОР МИНИ Продавница бр.1 Бул. велики 100 11120 Београд	← Сепаратор извештаја ← Назив продајног места ← Адреса продајног места
ПИБ:100000001 ИВФМ:АА123450 ----- Периодични извештај 01.06.2004 15.06.2004 -----	← Порески идентификациони број ← Идентификациони број фискалног модула ← Сепаратор блока ← Назив извештаја ← Датум почетка извештајног периода ← Датум краја извештајног периода ← Сепаратор назива извештаја
УР: 7 БР: 2 06.06.04-08:05 Н 06.06.04-13:10 Б -----	← Укупан број ресета ← Број ресета у извештајном периоду ← Датум, време и тип ресета ← Датум, време и тип ресета ← Сепаратор ресета
УС: 3 БС: 1 СА: 0,00%	← Укупан број промена пореских стопа ← Број промена пореских стопа у извештајном периоду ← Вредност пореске стопе "А" у процентима

## Упутство за употребу

СТ: 20,00%	← Вредност пореске стопе "Г" у процентима
СД: 20,00%	← Вредност пореске стопе "Д" у процентима
СЂ: 20,00%	← Вредност пореске стопе "Ђ" у процентима
СЕ: 20,00%	← Вредност пореске стопе "Е" у процентима
СЖ: **, **%	← Вредност пореске стопе "Ж" је недефинисана
СИ: **, **%	← Вредност пореске стопе "И" је недефинисана
СЈ: **, **%	← Вредност пореске стопе "Ј" је недефинисана
СК: **, **%	← Вредност пореске стопе "К" је недефинисана
06.06.2004-07:45	← Датум и време промене једне или више пореских стопа
СА: 0,00%	← Вредност пореске стопе "А" у процентима
СТ: 15,00%	← Вредност пореске стопе "Г" у процентима
СД: 15,00%	← Вредност пореске стопе "Д" у процентима
СЂ: 15,00%	← Вредност пореске стопе "Ђ" у процентима
СЕ: 15,00%	← Вредност пореске стопе "Е" у процентима
СЖ: **, **%	← Вредност пореске стопе "Ж" је недефинисана
СИ: **, **%	← Вредност пореске стопе "И" је недефинисана
СЈ: **, **%	← Вредност пореске стопе "Ј" је недефинисана
СК: **, **%	← Вредност пореске стопе "К" је недефинисана
-----	← Сепаратор блока
ПА: 0,00	← Износ пореза по пореској стопи "А"
ПГ: 8.913,05	← Износ пореза по пореској стопи "Г"
ПД: 17.438,55	← Износ пореза по пореској стопи "Д"
ПЂ: 16.256,40	← Износ пореза по пореској стопи "Ђ"
ПЕ: 14.489,40	← Износ пореза по пореској стопи "Е"
ПЖ: 0,00	← Износ пореза по пореској стопи "Ж"
ПИ: 0,00	← Износ пореза по пореској стопи "И"
ПЈ: 0,00	← Износ пореза по пореској стопи "Ј"
ПК: 0,00	← Износ пореза по пореској стопи "К"
ПТ: 57.097,40	← Износ укупног пореза у извештајном периоду (и.п.)
-----	← Сепаратор блока




## Uputstvo za upotrebu

EA:	70.000,00	←	Вредност промета по пореској стопи "А"
EG:	60.000,00	←	Вредност промета по пореској стопи "Г"
ED:	117.391,20	←	Вредност промета по пореској стопи "Д"
EB:	97.538,40	←	Вредност промета по пореској стопи "Ђ"
EE:	130.090,80	←	Вредност промета по пореској стопи "Е"
EJ:	0,00	←	Вредност промета по пореској стопи "Ж"
EI:	0,00	←	Вредност промета по пореској стопи "И"
EJ:	0,00	←	Вредност промета по пореској стопи "Ј"
EK:	0,00	←	Вредност промета по пореској стопи "К"
ET:	475.020,40	←	Вредност укупног промета
-----		←	Сепаратор блока
18.06.2004-20:40		←	Датум и време сачињавања периодичног извештаја
БИ: 78121- 85321		←	Редни број првог и последњег фискалног исечка у и.п.
БД: 1800- 1815		←	Редни број првог и последњег дневног извештаја у и.п.
БП: 15 		←	Број преосталих дневних извештаја и фискални лого

### Изглед периодичног извештаја за период када није било промета на регистар каси :

=====	←	Сепаратор извештаја
ДРАГСТОР МИНИ	←	Назив продајног места
Продавница бр.1		
Бул. велики 100	←	Адреса продајног места
11120 Београд		
ПИБ:100000001	←	Порески идентификациони број
ИБФМ:AA123450	←	Идентификациони број фискалног модула
-----	←	Сепаратор блока
Периодични	←	Назив извештаја

## Uputstvo za upotrebu

извештај	
01.07.2004	← Датум почетка извештајног периода
15.07.2004	← Датум краја извештајног периода
-----	← Сепаратор блока
18.07.2004-20:40	← Датум и време сачињавања периодичног извештаја
БИ: 0- 0	← Редни број првог и последњег фискалног исечка у и.п.
БД: 0- 0	← Редни број првог и последњег дневног извештаја у и.п.
БП: 10 	← Број преосталих дневних извештаја и фискални лого


### Изглед периодичног извештаја у који улази дан када је регистар каса фискализована:

=====	← Сепаратор извештаја
ДРАГСТОР МИНИ	← Назив продајног места
Продавница бр.1	
Бул. велики 100	← Адреса продајног места
11120 Београд	
ПИБ:100000001	← Порески идентификациони број
ИБФМ:АА123450	← Идентификациони број фискалног модула
-----	← Сепаратор блока
Периодични	← Назив извештаја
извештај	
01.01.2004	← Датум почетка извештајног периода
15.06.2004	← Датум краја извештајног периода
-----	← Сепаратор назива извештаја
УР: 9	← Укупан број ресета
БР: 2	← Број ресета у извештајном периоду

## Uputstvo za upotrebu

06.06.04-08:05 Н	← Датум, време и тип ресета
06.06.04-13:10 Б	← Датум, време и тип ресета
-----	← Сепаратор ресета
УС: 3	← Укупан број промена пореских стопа
БС: 1	← Број промена пореских стопа у извештајном периоду
10.01.2004-09:45	← Дан и време када је каса фискализована са вредностима пореских стопа на тај дан
СА: 0,00%	← Вредност пореске стопе "А" у процентима
СГ: 0,00%	← Вредност пореске стопе "Г" у процентима
СД: 20,00%	← Вредност пореске стопе "Д" у процентима
СЂ: 20,00%	← Вредност пореске стопе "Ђ" у процентима
СЕ: 20,00%	← Вредност пореске стопе "Е" у процентима
СЖ: **, **%	← Вредност пореске стопе "Ж" је недефинисана
СИ: **, **%	← Вредност пореске стопе "И" је недефинисана
СЈ: **, **%	← Вредност пореске стопе "Ј" је недефинисана
СК: **, **%	← Вредност пореске стопе "К" је недефинисана
06.06.2004-07:45	← Датум и време промене једне или више пореских стопа
СА: 0,00%	← Вредност пореске стопе "А" у процентима
СГ: 15,00%	← Вредност пореске стопе "Г" у процентима
СД: 15,00%	← Вредност пореске стопе "Д" у процентима
СЂ: 15,00%	← Вредност пореске стопе "Ђ" у процентима
СЕ: 15,00%	← Вредност пореске стопе "Е" у процентима
СЖ: **, **%	← Вредност пореске стопе "Ж" је недефинисана
СИ: **, **%	← Вредност пореске стопе "И" је недефинисана
СЈ: **, **%	← Вредност пореске стопе "Ј" је недефинисана
СК: **, **%	← Вредност пореске стопе "К" је недефинисана
-----	← Сепаратор блока
ПА: 0,00	← Износ пореза по пореској стопи "А"
ПГ: 8.913,05	← Износ пореза по пореској стопи "Г"
ПД: 17.438,55	← Износ пореза по пореској стопи "Д"

## Uputstvo za upotrebu

ПЂ:	16.256,40	←	Износ пореза по пореској стопи "Ђ"
ПЕ:	14.489,40	←	Износ пореза по пореској стопи "Е"
ПЖ:	0,00	←	Износ пореза по пореској стопи "Ж"
ПИ:	0,00	←	Износ пореза по пореској стопи "И"
ПЈ:	0,00	←	Износ пореза по пореској стопи "Ј"
ПК:	0,00	←	Износ пореза по пореској стопи "К"
ПТ:	57.097,40	←	Износ укупног пореза у извештајном периоду (и.п.)
-----		←	Сепаратор блока
ЕА:	70.000,00	←	Вредност промета по пореској стопи "А"
ЕГ:	60.000,00	←	Вредност промета по пореској стопи "Г"
ЕД:	117.391,20	←	Вредност промета по пореској стопи "Д"
ЕЂ:	97.538,40	←	Вредност промета по пореској стопи "Ђ"
ЕЕ:	130.090,80	←	Вредност промета по пореској стопи "Е"
ЕЖ:	0,00	←	Вредност промета по пореској стопи "Ж"
ЕИ:	0,00	←	Вредност промета по пореској стопи "И"
ЕЈ:	0,00	←	Вредност промета по пореској стопи "Ј"
ЕК:	0,00	←	Вредност промета по пореској стопи "К"
ЕТ:	475.020,40	←	Вредност укупног промета
-----		←	Сепаратор блока
18.06.2004-20:40		←	Датум и време сачињавања периодичног извештаја
БИ: 78121- 85321		←	Редни број првог и последњег фискалног исечка у и.п.
БД: 1800- 1815		←	Редни број првог и последњег дневног извештаја у и.п.
БП: 15 		←	Број преосталих дневних извештаја и фискални лого

### Изглед пресека стања:

=====	←	Сепаратор извештаја
-------	---	---------------------


*digitron ist*

**Fiškal**

## Упутство за употребу

ДРАГСТОР МИНИ	← Назив продајног места
Продавница бр.1	
Бул. велики 100	← Адреса продајног места
11120 Београд	
ПИБ:100000001	← Порески идентификациони број
ИБФМ:АА123450	← Идентификациони број фискалног модула
-----	← Сепаратор блока
Пресек стања	← Назив извештаја
-----	← Сепаратор назива извештаја
УР: 7	← Укупан број ресета
БР: 0	← Број ресета у извештајном периоду
-----	← Сепаратор блока
УС: 3	← Укупан број промена пореских стопа
БС: 0	← Број промена пореских стопа у извештајном периоду
СА: 0,00%	← Вредност пореске стопе "А" у процентима
СТ: 20,00%	← Вредност пореске стопе "Г" у процентима
СД: 20,00%	← Вредност пореске стопе "Д" у процентима
СЂ: 20,00%	← Вредност пореске стопе "Ђ" у процентима
СЕ: 20,00%	← Вредност пореске стопе "Е" у процентима
СЖ: **, **%	← Вредност пореске стопе "Ж" је недефинисана
СИ: **, **%	← Вредност пореске стопе "И" је недефинисана
СЈ: **, **%	← Вредност пореске стопе "Ј" је недефинисана
СК: **, **%	← Вредност пореске стопе "К" је недефинисана
-----	← Сепаратор блока
ПА: 0,00	← Износ пореза по пореској стопи "А"
ПГ: 1.000,00	← Износ пореза по пореској стопи "Г"
ПД: 1.956,52	← Износ пореза по пореској стопи "Д"
ПЂ: 1.625,64	← Износ пореза по пореској стопи "Ђ"
ПЕ: 2.168,18	← Износ пореза по пореској стопи "Е"

## Uputstvo za upotrebu

ПЖ:	0,00	←	Износ пореза по пореској стопи "Ж"
ПИ:	0,00	←	Износ пореза по пореској стопи "И"
ПЈ:	0,00	←	Износ пореза по пореској стопи "Ј"
ПК:	0,00	←	Износ пореза по пореској стопи "К"
ПТ:	6.750,34	←	Износ укупног пореза у извештајном периоду (и.п.)
-----		←	Сепаратор блока
ЕА:	7.000,00	←	Вредност промета по пореској стопи "А"
ЕГ:	6.000,00	←	Вредност промета по пореској стопи "Г"
ЕД:	11.739,12	←	Вредност промета по пореској стопи "Д"
ЕЂ:	9.753,84	←	Вредност промета по пореској стопи "Ђ"
ЕЕ:	13.009,08	←	Вредност промета по пореској стопи "Е"
ЕЖ:	0,00	←	Вредност промета по пореској стопи "Ж"
ЕИ:	0,00	←	Вредност промета по пореској стопи "И"
ЕЈ:	0,00	←	Вредност промета по пореској стопи "Ј"
ЕК:	0,00	←	Вредност промета по пореској стопи "К"
ЕТ:	47.502,04	←	Вредност укупног промета
-----		←	Сепаратор блока
ГОТОВИНА:	28.820,00	←	Средство плаћања умањено за повраћај средства
ЧЕК:	12.000,00	←	Укупно плаћено средством умањено за повраћај средства
КАРТИЦА:	8.245,00	←	Средство плаћања
-----		←	Укупно плаћено средством
06.06.2003-12:40		←	Средство плаћања
БИ: 21831- 21994		←	Укупно плаћено средством
-----		←	Сепаратор блока
БД: 100		←	Датум и време сачињавања пресека стања
БП: 1730 		←	Редни број првог и последњег фискалног исечка у и.п.
		←	Редни број последњег дневног извештаја
		←	Број преосталих дневних извештаја и фискални лого

